



PROTOCOLO DE HIGIENE Y SEGURIDAD PARA LA INDUSTRIA DE LA CONSTRUCCIÓN

Elaborado por la Cámara Argentina de Construcción, a partir del acuerdo nacional de CAMARCO y el gremio UOCRA al respecto, y respetando los criterios establecidos por el Ministerio de Trabajo, Empleo y Seguridad Social de Santa Fe".



OBJETO

Determinar y difundir las medidas preventivas en materia de Higiene y Seguridad para el desarrollo de actividades en el marco de la emergencia sanitaria por la Pandemia de Coronavirus (COVID-19)

1. ALCANCE:

Aplicable a obras de construcción de índole pública o privada que se desarrollen en el territorio de la provincia de Santa Fe.

2. REFERENCIAS:

- Ley Nacional Nº 19587/72, Decreto reglamentario Nº 351/79 para industrias de la Construcción.
- Ley de Riesgos del Trabajo Nº 24557/96
- Resolución SRT Nº29/2020
- Disposición SRT Nº 05/2020
- Resolución MTySS Santa Fe Nº 41/2020
- Protocolo de trabajo seguro para empresas santafesinas del Ministerio de producción, Ciencia y Tecnología de la provincia de Santa Fe.

3. PROTOCOLO:

El coronavirus (COVID-19) es un virus nuevo, desconocido anteriormente en las patologías humanas, se transmite por vía respiratoria a través de las gotas de más de 5 micras por tos, estornudos, contacto directo entre personas y el periodo de incubación puede variar entre 2 y 14 días.

Teniendo en cuenta la gravedad de los hechos de público conocimiento respecto a la pandemia y las reglamentaciones definidas por las autoridades Nacionales, Provinciales y Municipales, la Cámara Argentina de la Construcción propone el presente Protocolo con las medidas de Higiene y Seguridad necesarias para el desarrollo de las obras de la industria de la construcción.

El presente protocolo se basa en la Resolución 29-2020 emitida por la SUPERINTENDENCIA DE RIESGOS DEL TRABAJO del MINISTERIO DE TRABAJO, EMPLEO Y SEGURIDAD SOCIAL y la Disposición Nº 5/2020 emitida por la GERENCIA GENERAL de la SUPERINTENDENCIA DE RIESGOS DEL TRABAJO.

El protocolo definido se irá actualizando a medida que las autoridades Nacionales, Provinciales y Municipales reglamenten nuevos requisitos.

3.1. CAPACITACIÓN DEL PERSONAL

Las empresas constructoras a través de sus departamentos de Higiene y Seguridad y con colaboración del personal que crea conveniente de su organización capacitarán a



la totalidad del personal involucrado en sus obras de construcción sobre las medidas preventivas determinadas en el presente protocolo.

Debe ser capacitado todo aquel personal que desarrolle actividades o participe en una obra de construcción, como ser el personal de las contratistas principales, subcontratos, profesionales, prestadores de servicios, etc.

Las capacitaciones deberán desarrollarse preferentemente al aire libre, sobre las consignas preventivas a tener en cuenta sobre los siguientes temas: **Higiene Personal y Grupal** principalmente y con mayor frecuencia en manos con agua y jabón durante 30 segundos y no tocarse ojos, boca y nariz sin dicho aseo. **Uso de EPP, Distancia entre Trabajadores** mínima de dos metros, Medidas preventivas del presente protocolo. Capacitaciones específicas se deberán desarrollar para aquellas personas o cuadrillas que ejecuten tareas de limpieza y desinfección en las obras de construcción.

3.2. RECOMENDACIONES PREVENTIVAS GENERALES PARA OBRAS DE CONSTRUCCIÓN

Previo al ingreso a obra / inicio de las actividades

- Todo el personal que opere en una obra de construcción tendrá que realizar la declaración jurada de salud, anexo de la Resolución MTySS Santa Fe N° 41/2020. Anexo I del presente.
- Imposibilidad de ingresar a las obras a los mayores de 60 años, embarazadas y personal con afecciones crónicas conforme la resolución 207/2020, prorrogada por la resolución 296/2020.
- Diariamente y previo al inicio de las actividades se deberá realizar el control de la temperatura a todo el personal sin excepción alguna, si la misma supera los 37,3 °C, se comunicará a la empresa y al 0800 555 6549 (ver apartado DETECCIÓN DE CASOS SOSPECHOSOS COVID-19). Anexo II Registro control de temperatura de personal y encuesta de síntomas.
- Diariamente se entrevistará al personal sobre la existencia de algunos de los síntomas de la enfermedad, de presentarse algún síntoma se activará el protocolo para casos sospechosos. Anexo, registro control de temperatura de personal y encuesta de síntomas.
- El personal que desarrollará la entrevista y control de temperatura será provisto de protección facial, barbijo, guantes descartables. Se recomienda el uso de overol descartable tipo tivec.
- Para el desarrollo de la encuesta y toma de temperatura el personal de obra deberá respetar el distanciamiento recomendado entre personas.
- Al ingreso a las obras y previo al uso de las instalaciones o infraestructura, la totalidad del personal debe higienizarse las manos con agua y jabón / alcohol en gel o líquido al 70%.

Condiciones de obra / actuaciones durante la jornada laboral



- Lavarse las manos con abundante agua y jabón de forma periódica, antes y después de manipular basura, desperdicios, alimentos, de comer, luego de tocar superficies públicas, después de utilizar instalaciones sanitarias.
- Limpiar y desinfectar las superficies de los puestos de trabajo regularmente.
- Cubrirse con el pliegue interno del codo al toser o estornudar.
- Evite tocarse los ojos, la nariz y la boca dado que estas son las vías de ingreso del virus al cuerpo
- Aplicar el distanciamiento entre personas. Durante la jornada de trabajo respetar una distancia mínima de 1,5 metros. Para respetar esta distancia, ningún elemento como materiales, herramientas, elementos de medición y/o documentación de obra deben entregarse en mano, sino apoyándolos de modo temporal sobre mesa o estante. Cuando la distancia por cuestiones relativas a las tareas deba ser inferior a esa medida, se implementará la utilización de barbijo y protección ocular / facial a las personas involucradas.
- A los efectos de evitar aglomeraciones, los trabajadores de empresas subcontratistas, deberán tener diferentes horarios de ingreso. Se podrán establecer horarios de ingreso y salida de manera escalonada.
- La jefatura de obra, debe conformar cuadrillas operativas de trabajo, previendo suficientes separaciones entre los puestos de trabajos activos. Y se sugiere llevar un registro de la ubicación de dichas cuadrillas, a efectos de reconocer diferentes grupos de trabajo.
- Se deberá respetar las indicaciones de las autoridades administrativas respecto del uso del tapabocas o barbijos caseros por parte del personal de obra.
- Utilización de utensilios personales y/o descartables. Vasos, platos y cubiertos no deben compartirse. Se recomienda disponer de vasos descartables en dispensers o junto a termolares.
- En las obras de construcción se deberá mantener la prohibición de tomar mate de forma individual o grupal.
- El ingreso al sector de baños debe realizarse de a una persona por vez y realizar la higiene de manos correspondiente al ingresar y salir del mismo.
- Las herramientas que se entreguen desde los paños deberán estar desinfectadas. El pañolero o la persona designada realizará una desinfección exhaustiva con agua y lavandina cada vez que una herramienta sea devuelta y previo a la guarda definitiva en el pañol.
- Las herramientas se entregarán en forma particular para cada trabajador, evitándose compartir las mismas.
- Se destinará un lugar apartado para el acopio de herramientas que no han sido desinfectadas y un sitio para desinfección. Una vez desinfectadas las herramientas podrán ser acopiadas en el pañol.
- Se deberá designar a una persona o cuadrilla responsable de la limpieza y desinfección de las áreas comunes de obra, como comedores, vestuarios y sanitarios. La persona designada será provista y utilizará, además de los EPP básicos y



- obligatorios, guantes de goma o descartables, barbijo, protección ocular. Es recomendable aplicar registro de limpieza de sectores.
- Se contará con alcohol en gel o líquido en diferentes sectores de trabajo y comedores, así como jabón en los sanitarios para el lavado de manos.
 - Se proveerá a todo el personal el agua necesaria para poder llevar a cabo las medidas de desinfección.
 - Llevar las uñas cortas y cuidadas, evitando el uso de anillos, pulseras, relojes de muñeca u otros adornos.
 - Recoger el cabello.
 - Las mesas del comedor se deberán forrar con nylon para poder desinfectarlas fácilmente, antes y luego de cada turno de comedor.
 - A los fines de evitar las conglomeraciones de trabajadores, para el uso del espacio de comedores/vestuarios, se planificarán turnos para refrigerios/comedor; lo mismo para higiene personal en los vestuarios, será en grupos reducidos y desfasados en tiempo.
 - La separación mínima entre trabajadores será de 1.50 m y factor de ocupación recomendado 1 persona/4 a 6m² (también en baños y vestuarios). No pudiendo estar enfrentados en las mesas del comedor.
 - Al finalizar el turno de trabajo se deberá higienizar el puesto de trabajo, con los elementos provistos por la empresa.
 - Al momento de dejar la obra deberá lavar sus manos y dirigirse con la distancia correspondiente al transporte, adoptando las mismas medidas de movilización determinadas.
 - Deberán realizar la ventilación y limpieza necesaria de cada vehículo antes y después de su uso.
 - En las tareas de limpieza y desinfección se deben utilizar, anteojos/antiparras, barbijos, botines de seguridad y guantes.
 - Se dispondrá de botiquín de primeros auxilios con el agregado de barbijos, guantes descartables y termómetro.
 - Colocar cartelera de difusión preventiva y recomendaciones visuales.
 - Se asegurará la ventilación de ambientes cerrados, sobre todo en período invernal o de bajas temperaturas.
 - Disponer de los protocolos de Higiene y Seguridad difundidos para consultas del personal
 - Para personal fumador se recomienda la designación de sector de fumadero, con las medidas de protección contra incendios necesarias. Incluir ceniceros para disponer de las colillas y cartelera indicando que podrá permanecer una persona a la vez.
 - Al regresar a su hogar se recomienda al personal desinfectar sus zapatos, si es posible el lavado de ropa de trabajo y tomar una ducha. También puede optar por rociar la misma con alcohol diluido en agua (70% de alcohol y 30% de agua) o solución de agua con lavandina.
 - En forma diaria personal de Higiene y Seguridad y/o mandos medios realizaran controles de estado, utilización, conservación y stock en pañol de los Elementos de



protección personal básicos y específicos para la prevención del contagio del coronavirus

- Diariamente se verificará el stock de elementos para la limpieza y desinfección.

3.3. MOVILIZACIÓN DEL PERSONAL HACIA EL LUGAR DE TRABAJO

- Al movilizarse hacia la organización, a su domicilio o alguna obra particular, el personal debe contar con autorización de circulación provista por la empresa, junto con DNI y alta temprana en AFIP.
- Los trabajadores evitarán desplazarse para ir a su lugar de trabajo en transporte público colectivo, de no contar con medios propios; la empresa y o comitente, deberán instrumentar algún medio de traslado alternativo seguro.
- En caso de movilizarse en vehículos propios y/o de las empresas deberán contar con la higiene obligatoria de los vehículos y no portará más de dos personas.
- La movilización en motos particulares podrá ser de solo una persona.
- Para trabajadores que tengan residencia en cercanía al sitio de trabajo se recomienda caminar o utilizar bicicletas.

3.4. INGRESO DE VISITAS/PROVEEDORES/CLIENTES/TRANSPORTISTAS

- Toda persona que ingrese y permanezca en una obra de construcción deberá completar la declaración jurada de salud y someterse a la medición de la temperatura. De presentar síntomas que se corresponda con el coronavirus se activará el protocolo para casos sospechosos. Personas mayores de 60 años, embarazadas o con las enfermedades de riesgo establecidas no podrán ingresar a las obras.
- La totalidad de las visitas deberán higienizarse las manos con alcohol al momento del ingreso.
- Las personas externas que transporten materiales, insumos, etc. se mantendrán dentro del transporte o fuera de la obra para tener el menor contacto con el personal permanente.
- Si es posible, los materiales deben ser desinfectados previo al ingreso a las obras. Pudiéndose rociar con agua y lavandina.

3.5. SECTOR DE OFICINAS DE ADMINISTRACION, COMPRAS, INGENIERÍA, COMERCIAL

- Se deberá evitar el ingreso a los sectores de oficina a todo personal ajeno a las obras.
- Se deberán suspender las reuniones presenciales de todo tipo en oficinas. Las reuniones podrán desarrollarse por medio de Videoconferencias.

3.6. RECOMENDACIONES GENERALES DE LIMPIEZA Y DESINFECCIÓN.



- Las superficies de alto contacto con las manos o superficies “altamente tocadas”, deben ser limpiadas y desinfectadas con mayor frecuencia que las superficies que tienen mínimo contacto con las manos o “poco tocadas”.
- La higiene de espacios físicos requiere friccionar las superficies para remover la suciedad y los microorganismos presentes, necesitando un proceso de desinfección exclusivamente en aquellas zonas que tomaron contacto con manos del personal.
- Previo a todo proceso de desinfección, es necesaria la limpieza exhaustiva.
- La limpieza debe ser húmeda, se prohíbe el uso de plumeros o elementos que movilicen el polvo ambiental. No se utilizará métodos en seco para eliminar el polvo.
- Las soluciones de detergentes y los agentes de desinfección como hipoclorito de sodio (lavandina) deben prepararse inmediatamente antes de ser usados.
- No se debe mezclar detergente u otros agentes químicos con hipoclorito de sodio (lavandina), ya que se podrían generar vapores tóxicos, irritantes para la vía respiratoria, entre otros efectos y se inactiva la acción microbicida.
- La limpieza del área deberá comenzarse desde la zona más limpia concluyendo por la más sucia. Siguiendo el siguiente orden:
 - Proceso de limpieza y desinfección de superficies “poco tocadas”
 - Pisos y zócalos
 - Paredes en general
 - Techos
 - Puertas
 - Ventanas
 - Vidrios
 - Proceso de limpieza y desinfección de superficies “altamente tocadas”
 - Artefactos (inodoros, lavatorios, duchas, otros) y cerámicos del baño
 - Teléfonos
 - Picaportes
 - Llaves de luz
 - Baños

TÉCNICAS DE LIMPIEZA

- 1- Limpieza con detergente: prepare una solución con cantidad de detergente de uso doméstico suficiente para producir espuma y agua tibia, en un recipiente de volumen adecuado.
- 2- Sumerja un paño en la solución preparada, escurra y friccione las superficies a limpiar, en una sola dirección desde arriba hacia abajo, o de lado a lado, sin retroceder. Siempre desde la zona más limpia a la más sucia.
- 3- Descarte la solución de detergente.
- 4- Reemplace por agua limpia.
- 5- Enjuague el paño, embéballo en agua limpia y enjuague la superficie.
- 6- Limpieza y Desinfección con hipoclorito de sodio (lavandina). Para realizar la desinfección prepare solución de hipoclorito de sodio 1 % v/v, embeba el paño



y páselo por la superficie a desinfectar. Pase el paño embebido por toda la superficie a desinfectar.

Para preparar una solución al 1%

50 ml. (1/2 Taza) de lavandina.....5 L de agua

100 ml. (1 Taza) de lavandina.....10 L de agua

- 7- Finalizada alguna de estas técnicas de limpieza/desinfección: Lave los baldes, guantes, paños y trapos de piso. Coloque baldes boca abajo para que escurran el líquido residual y extienda los trapos de piso y paños para que se sequen. Seque los guantes o déjelos escurrir. Lávese las manos con agua y jabón común.

LIMPIEZA Y DESINFECCIÓN INTERNA DE VEHÍCULOS.

Posición del vehículo: apagar motor, ajustar freno de manos, retirar llave y colocarla en tablero, subir ventanillas, calzar vehículo en sus cuatro neumáticos.

1- Para limpiar el vehículo, deberá utilizar los siguientes elementos:

- Barbijo
- Guantes descartables (nitrilo)
- Antiparras
- Botines con punta de acero

2-Limpieza del interior del vehículo en forma habitual paños húmedos en partes duras y blandas del habitáculo principal del mismo. Evitar el uso de escobillas o cepillos, evitando levantar polvo.

3-Preparar solución de agua y lavandina al 05% (para 1 litro de solución colocar 81 ml de lavandina y agregar 919 ml de agua). Rociar utilizando aplicadores manuales en tapizados, cielorrasos, manijas de apertura interna, levanta cristales, tablero, torpedo, freno de mano, palanca de cambios, radios, pedaleras. Repasar con paño limpio y humedecido con la solución preparada en las partes duras.

4-Encender el vehículo, luego el sistema de **aire acondicionado** del vehículo o el sistema de ventilación en modo **recirculación y pulverizar debajo del tablero /torpedo** para que ingresen las micro gotas de la preparación y desinfecte el sistema de circulación de aire.

5- Mantener encendido el vehículo, apagar el aire acondicionado y encender la calefacción al **máximo durante 5 minutos**, con las puertas y cristales cerrados.



6-Apagar el sistema de calefacción y dejar ventilar el vehículo con las puertas y cristales abiertos.

3.7. DETECCIÓN DE CASOS SOSPECHOSOS DE COVID-19

3.7.1. Objetivo

Detectar previo al ingreso al Establecimiento, aquellas personas con posibles síntomas de infección.

3.7.2. Alcance

Todo el personal que requiera el ingreso a instalaciones de las obras de construcción (trabajadores en relación de dependencia, subcontractados, proveedores, clientes).

3.7.3. Responsabilidades

- Brindar los recursos necesarios para el cumplimiento de los requerimientos indicados en el presente documento y mantenerlos durante la situación de emergencia.
- Es responsabilidad de todo el personal cumplir y hacer cumplir el presente procedimiento

3.7.4. Definiciones

Casos sospechosos de infección: Considerar que la definición de caso sospechoso es dinámica de acuerdo a la evolución de la pandemia en nuestro país.

- ⤴ Presenten síntomas (fiebre y tos, dolor de garganta, falta de aire)
- ⤴ Hayan viajado internacionalmente en los últimos 14 días
- ⤴ Hayan tenido contacto estrecho con un caso confirmado o una persona bajo investigación por COVID-19

Contacto estrecho: Cualquier persona que haya permanecido a una distancia menor a 2 metros (ej. convivientes, visitas) con un caso probable o confirmado mientras el caso presentaba síntomas.

3.7.5. Desarrollo

- Al ingresar al establecimiento y previo al inicio de las actividades el personal encargado / Higiene y Seguridad realizará al personal la declaración Jurada de salud requerida por de la Resolución MTEySS Santa Fe N° 41/2020. Anexo I del presente protocolo.
- Si ha respondido afirmativamente alguna de las preguntas anteriores, el trabajador es considerado como un posible caso sospechoso.
- Si todas las respuestas fueron negativas el trabajador no es considerado como caso sospechoso por ende podrá ingresar al establecimiento y comenzar con su jornada laboral.

Casos sospechosos

En caso de detectar caso sospechoso se deberá:

- a) Aislar al trabajador
- b) Entregar barbijo y guantes descartables al trabajador
- c) Evitar tocar sus pertenencias



- d) Llamar al 0800 555 6549, e informar que hay una persona considerada caso Sospechoso de Coronavirus.
- e) Evitar contacto con el trabajador hasta que el sistema de emergencia de las indicaciones correspondientes.
- f) Lavar las manos con agua y jabón, y/o alcohol en gel.


Acciones posteriores

- Una vez que el trabajador considerado sospechoso se retiró de las instalaciones, se deberá realizar la limpieza y desinfección de todas las cosas que hayan estado en contacto con el trabajador ej: (picaportes, sillas, escritorios, etc).
- El Jefe de Obra / departamento de Higiene y Seguridad deberá comunicar a las Autoridades de la Empresa y ART sobre lo acontecido.
- De corresponder Los Representantes Técnicos reportarán a las inspecciones correspondientes el cuadro clínico manifestado, el protocolo implementado y su posterior evolución.

4. DOCUMENTOS ASOCIADOS:

Anexo I: DDJJ de salud, Resolución MTEySS Santa Fe N° 41/2020

Anexo II: Registro de control de temperatura del personal y encuesta de síntomas.



Procedimiento de lavado de manos

Utilización de alcohol en gel / líquido al 70%

1a

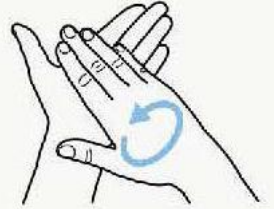


Deposite en la palma de la mano una dosis de producto suficiente para cubrir todas las superficies;

1b

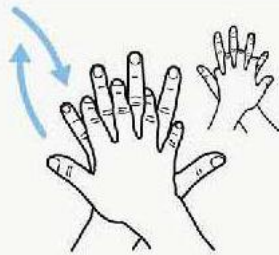


2



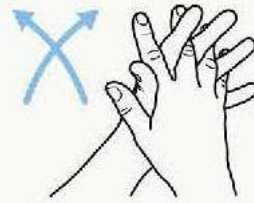
Frótese las palmas de las manos entre sí;

3



Frótese la palma de la mano derecha contra el dorso de la mano izquierda entrelazando los dedos y viceversa;

4



Frótese las palmas de las manos entre sí, con los dedos entrelazados;

5



Frótese el dorso de los dedos de una mano con la palma de la mano opuesta, agarrándose los dedos;

6



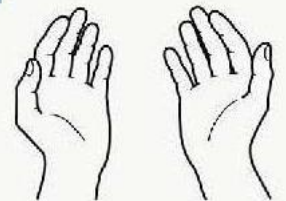
Frótese con un movimiento de rotación el pulgar izquierdo, atrapándolo con la palma de la mano derecha y viceversa;

7



Frótese la punta de los dedos de la mano derecha contra la palma de la mano izquierda, haciendo un movimiento de rotación y viceversa;

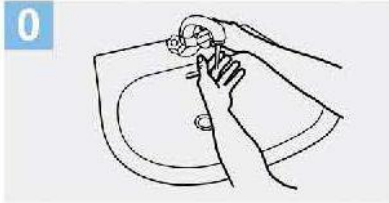
8



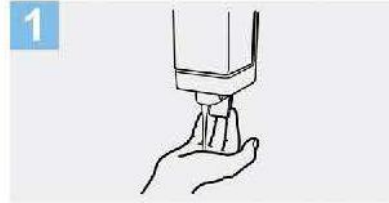
Una vez secas, sus manos son seguras.



Utilización de agua y jabón



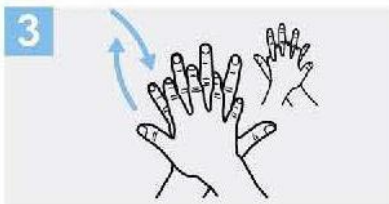
0 Mójese las manos con agua;



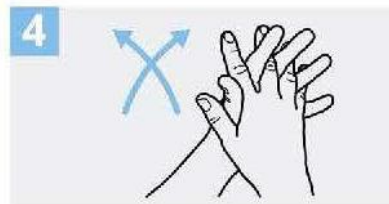
1 Deposite en la palma de la mano una cantidad de jabón suficiente para cubrir todas las superficies de las manos;



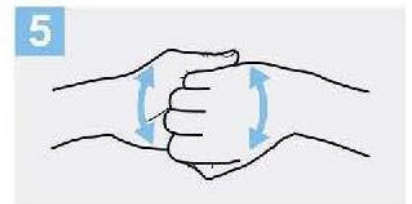
2 Frótese las palmas de las manos entre sí;



3 Frótese la palma de la mano derecha contra el dorso de la mano izquierda entrelazando los dedos y viceversa;



4 Frótese las palmas de las manos entre sí, con los dedos entrelazados;



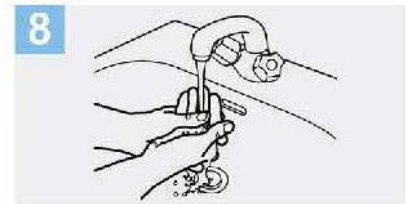
5 Frótese el dorso de los dedos de una mano con la palma de la mano opuesta, agarrándose los dedos;



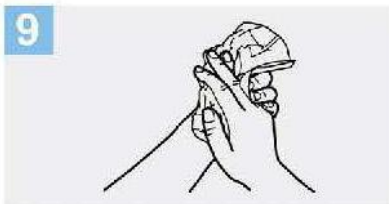
6 Frótese con un movimiento de rotación el pulgar izquierdo, atrapándolo con la palma de la mano derecha y viceversa;



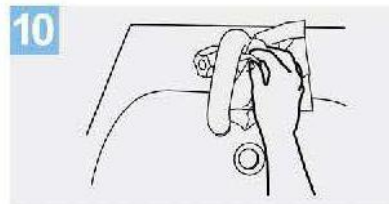
7 Frótese la punta de los dedos de la mano derecha contra la palma de la mano izquierda, haciendo un movimiento de rotación y viceversa;



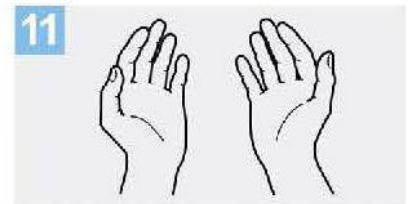
8 Enjuáguese las manos con agua;



9 Séquese con una toalla desechable;



10 Sirvase de la toalla para cerrar el grifo;



11 Sus manos son seguras.