


Ingreso al sistema


Ingreso al sistema;


El sistema presenta una barra de tareas


Derecho de registro e inspección




con botones que permiten las siguientes acciones:

 : Recuperar la información

 : Cambiar la contraseña de usuario

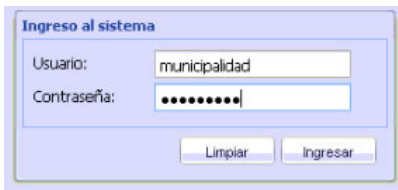
 : Consultar información referida a la fecha de realización del sistema

 : Salir del sistema

Para que el usuario pueda ingresar a las aplicaciones WEB debe estar previamente registrado en el sistema de Usuarios de la Municipalidad de Santo Tomé.

El usuario tendrá un nombre de usuario y una contraseña que le proveerá la oficina, procediendo a cambiar la clave la primera vez que ingrese al sistema.

La palabra clave se puede cambiar en cualquier momento. Si se ingresa erróneamente la clave seis veces, el sistema bloqueará la cuenta y el usuario deberá concurrir a la Oficina de DRI para que le generen una nueva clave.



Formulario de ingreso al sistema con los siguientes campos:

- Usuario: municipalidad
- Contraseña: [oculta]
- Botones: Limpiar, Ingresar

Tablas básicas

Actualización de parámetros

Actualización de parámetros;

Este módulo permite al contribuyente informar los cambios de valores relacionados con datos necesarios para el cálculo del mínimo a tributar del derecho.

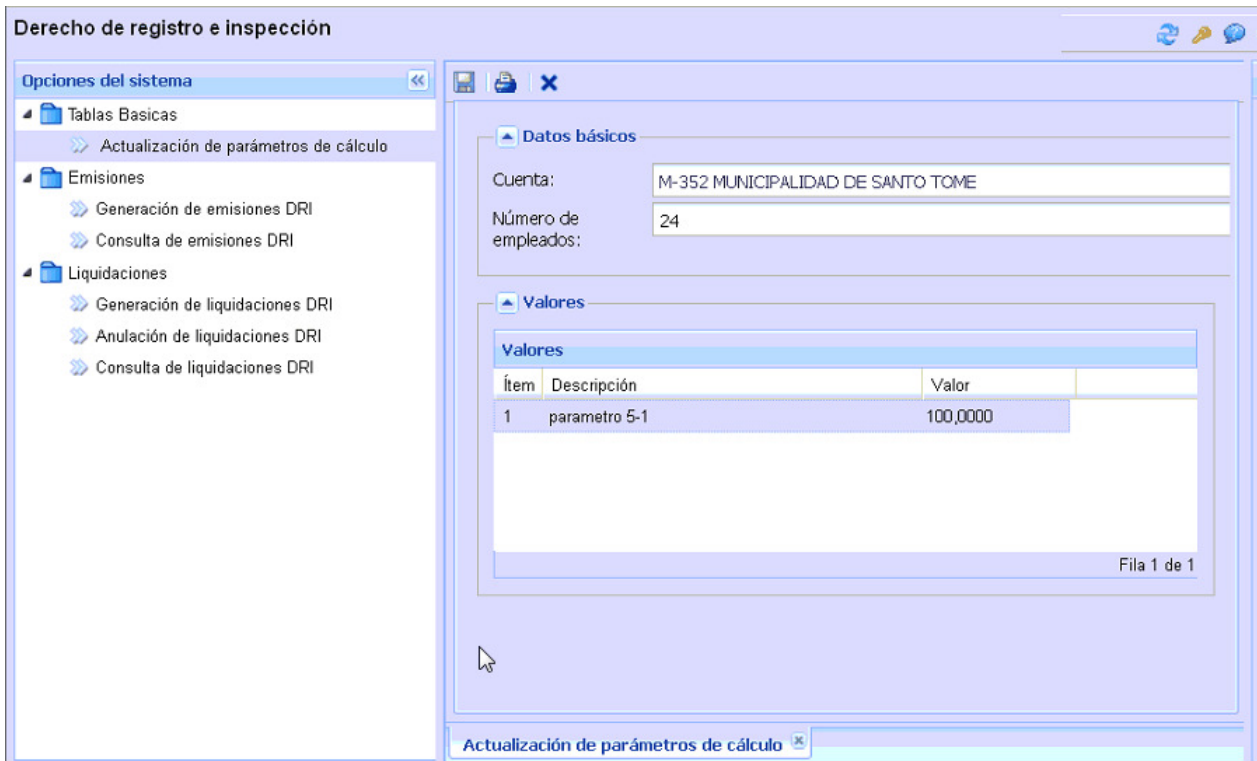
Área Datos Básicos

En este área el sistema presenta los datos de la cuenta con la que estamos operando.

Cuenta: Nombre de la cuenta

Número de empleados: Indica el último número de empleados que ha informado el contribuyente

El contribuyente debe informar cualquier cambio en el número de empleados relacionado a la cuenta, ya que este valor se utilizará para el cálculo del mínimo general a tributar.



Área *Valores*

Si la cuenta relacionada al contribuyente tiene por la actividad del negocio variables especiales que se utilizarán para el cálculo de los mínimos a tributar, le aparecen en un área específica la descripción de las mismas con los últimos valores consignados.

Debido a que estos valores pueden cambiar en cualquier momento con la declaración de cada período del derecho, se le permite al contribuyente informar un nuevo valor del parámetro, pasando el anterior a un histórico.

Si el contribuyente realiza una modificación de datos, en el momento de la confirmación de dicho cambio, el sistema solicita la fecha a partir de la cual se hace efectivo el mismo.

De esta manera el sistema brinda la posibilidad de emitir un listado histórico de los cambios.

Emisiones

Generación de emisiones DRI

Generación de emisiones DRI;

Este módulo permite al contribuyente generar las emisiones periódicas del derecho de registro de inspección.

El sistema propone el período actual, pudiendo seleccionarse otro período mediante los botones o .

Derecho de registro e inspección

Opciones del sistema

- Tablas Basicas
 - Actualización de parámetros de cálculo
- Emisiones
 - Generación de emisiones DRI
 - Consulta de emisiones DRI
- Liquidaciones
 - Generación de liquidaciones DRI
 - Anulación de liquidaciones DRI
 - Consulta de liquidaciones DRI

Datos básicos

Cuenta: M-352 MUNICIPALIDAD DE SANTO TOME

Período a emitir: 05-2012

Rubros

Descripción	Monto ingreso bruto	Monto subtributo
PRODUCCION DE ESPECTACULOS DEPORTIVOS	120.000,00	0,07

Tipo de emisión: Del período

Anular emisión actual, si existe: No

< Período anterior Período siguiente > Generar emisión Cancelar

Generación de emisiones DRI

municipalidad | DRIWEB | lunes 16 de abril de 2012, 18:57:26

Solo puede existir un registro de emisión válido por período.

Una vez identificada la cuenta y validado el período, el sistema muestra en el área *Rubros* , los rubros que la cuenta tiene definidos para ese período.

El usuario debe ingresar el monto de ingreso bruto para cada rubro que actuarán como Base imponible. Este valor puede ser cero, pero es obligatorio informar todos los rubros que se presenten.

Al presionar el botón **Generar emisión** , el sistema calcula el monto del derecho a tributar y genera un comprobante para guardar o imprimir.

Opciones del sistema

- Tablas Basicas
 - Actualización de parámetros de cálculo
- Emisiones
 - Generación de emisiones DRI
 - Consulta de emisiones DRI
- Liquidaciones
 - Generación de liquidaciones DRI
 - Anulación de liquidaciones DRI
 - Consulta de liquidaciones DRI

Datos básicos

Cuenta: M-352 MUNICIPALIDAD DE SANTO TOME

Período a emitir: 12-2.010

Rubros

Rubros	Monto ingreso bruto	Monto subtributo
OS	120.000,00	0,00

¿Confirma la generación de la emisión correspondiente al periodo 12-2.010, con los parámetros ingresados?

Tipo de emisión: Del período

Anular emisión actual, si existe: No

< Período anterior Período siguiente >

Generación de emisiones DRI Consulta de emisiones DRI

municipalidad DRIWEB | lunes 16 de abril de 2012, 19:05:17

Opciones del sistema

- Tablas Basicas
 - Actualización de parámetros de cálculo
- Emisiones
 - Generación de emisiones DRI
 - Consulta de emisiones DRI
- Liquidaciones
 - Generación de liquidaciones DRI
 - Anulación de liquidaciones DRI
 - Consulta de liquidaciones DRI

Datos básicos

Cuenta: M-352 MUNICIPALIDAD DE SANTO TOME

Período a emitir: 12-2.010

Rubros

Rubros	Monto ingreso bruto	Monto subtributo
OS	120.000,00	0,00

Se ha generado correctamente la emisión. El número asignado fue: 3. ¿Desea imprimir el comprobante de la emisión?

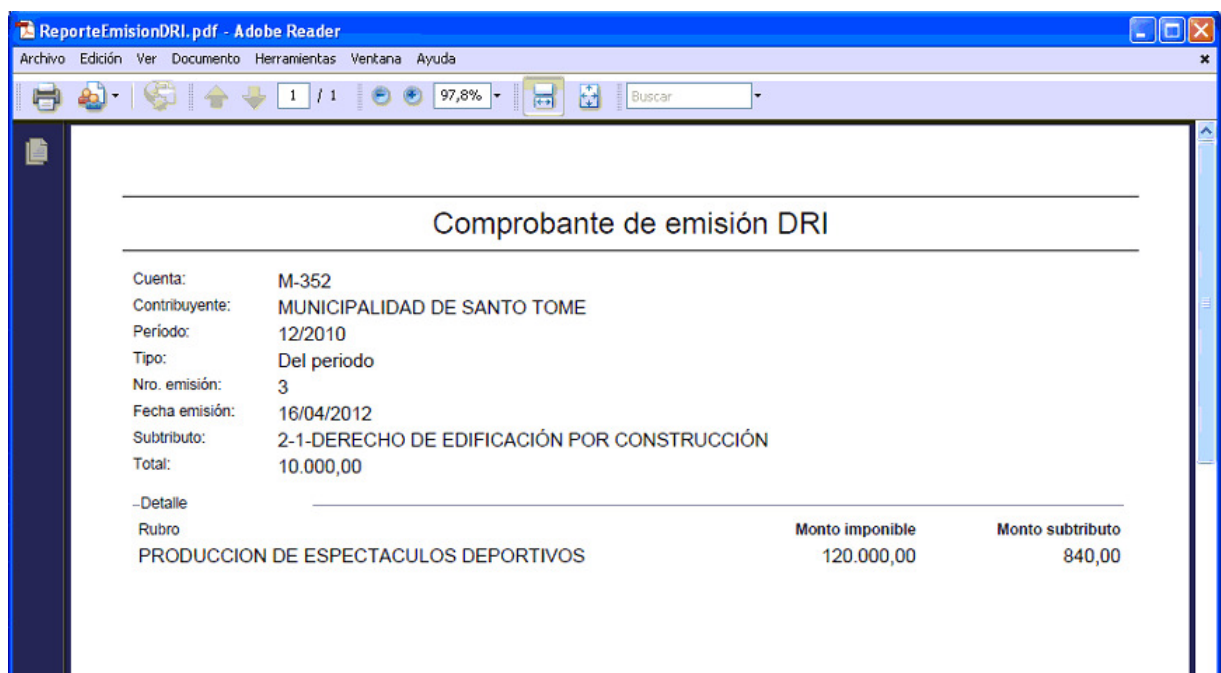
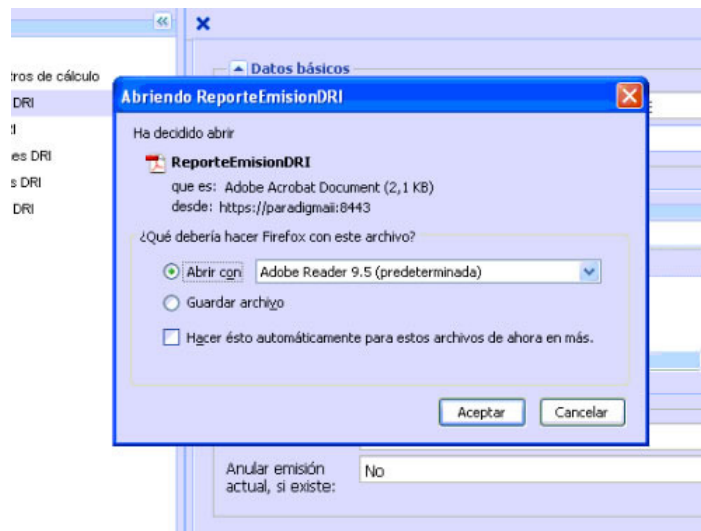
Tipo de emisión: Del período

Anular emisión actual, si existe: No

< Período anterior Período siguiente >

Generación de emisiones DRI Consulta de emisiones DRI

municipalidad DRIWEB | lunes 16 de abril de 2012, 19:05:39



Anulación de Emisiones

Si el contribuyente considera que una Emisión de un período es errónea y deber rectificarla, pueden presentarse las siguientes alternativas:

1) *El período está generado pero no liquidado*: En este caso se debe posicionar en **Emisión - Generación de Emisiones** y se recupera el período a corregir, se cargan los nuevos valores, y se selecciona **Si** en *Anular Emisión Actual*. Por último se hace click en el botón *Generar Emisión*.

2) *El período está generado y liquidado*: En este caso primero se debe anular la liquidación. Para ello debe posicionarse en **Liquidación - Anulación de liquidaciones** y recuperar el período a corregir. Seleccione la liquidación y presione el botón *Anular Liquidación*. Si esta liquidación se encuentra abonada (cancelada), automáticamente se generará la Nota de Crédito correspondiente. Una vez terminado este paso, se debe generar la Emisión del período, de la forma descrita en el punto anterior.

El ingreso de la información periódica de las emisiones del derecho se tomará como declaración mensual del contribuyente, se pague o no posteriormente la liquidación del mismo antes de su vencimiento. De esta manera, la fecha con la que se registra el documento de emisión corresponde a la fecha real de su confirmación, puesto que la misma se utilizará para determinar si corresponde la aplicación de la multa por falta de la declaración mensual.

Consulta de emisiones DRI

En este módulo el sistema permite consultar los datos de las distintas emisiones de una cuenta.

Las emisiones pueden ser las específicas del tributo correspondiente al derecho, generadas por el propio contribuyente y en casos especiales por la Oficina de DRI, o genéricas, correspondientes a tributos diferentes a los específicos del derecho (por ejemplo las posibles multas determinadas) y que siempre son generadas por la Oficina de DRI.

El usuario puede seleccionar para la consulta, uno o más períodos así como también uno o más estados posibles de la emisión (Confirmado, anulado, liquidado o cancelado).

Núm...	Fecha	Período (mes-a...	Total	Tipo	Origen	Estado
3	16/04/20...	12-2.010	10.000,00	Del peri...	Contribuye...	Confirmado
2	12/04/20...	12-2.011	10.000,00	Del peri...	Contribuye...	Liquidado
1	12/04/20...	12-2.011	10.000,00	Del peri...	Contribuye...	Anulado

Una vez establecidos los criterios de búsqueda, se debe pulsar el botón **Recuperar**. De esta manera el sistema muestra todas las emisiones que cumplen con las condiciones seleccionadas. La información que se presenta es: *Número de emisión, fecha de creación, período* (mes y año), *monto total, origen de la creación* (Oficina o contribuyente) y el *estado actual* (Confirmado, anulado, liquidado o cancelado).

Si el usuario desea generar un comprobante e imprimirlo debe marcar la o las emisiones recuperadas y pulsar el botón **Imprimir**.

Liquidaciones

Generación de liquidaciones

Generación de liquidaciones;

En este módulo el sistema permite al contribuyente generar las liquidaciones que debe pagar en una boca de pago habilitada.

Las liquidaciones pueden incluir tanto las emisiones específicas del derecho como las emisiones genéricas.

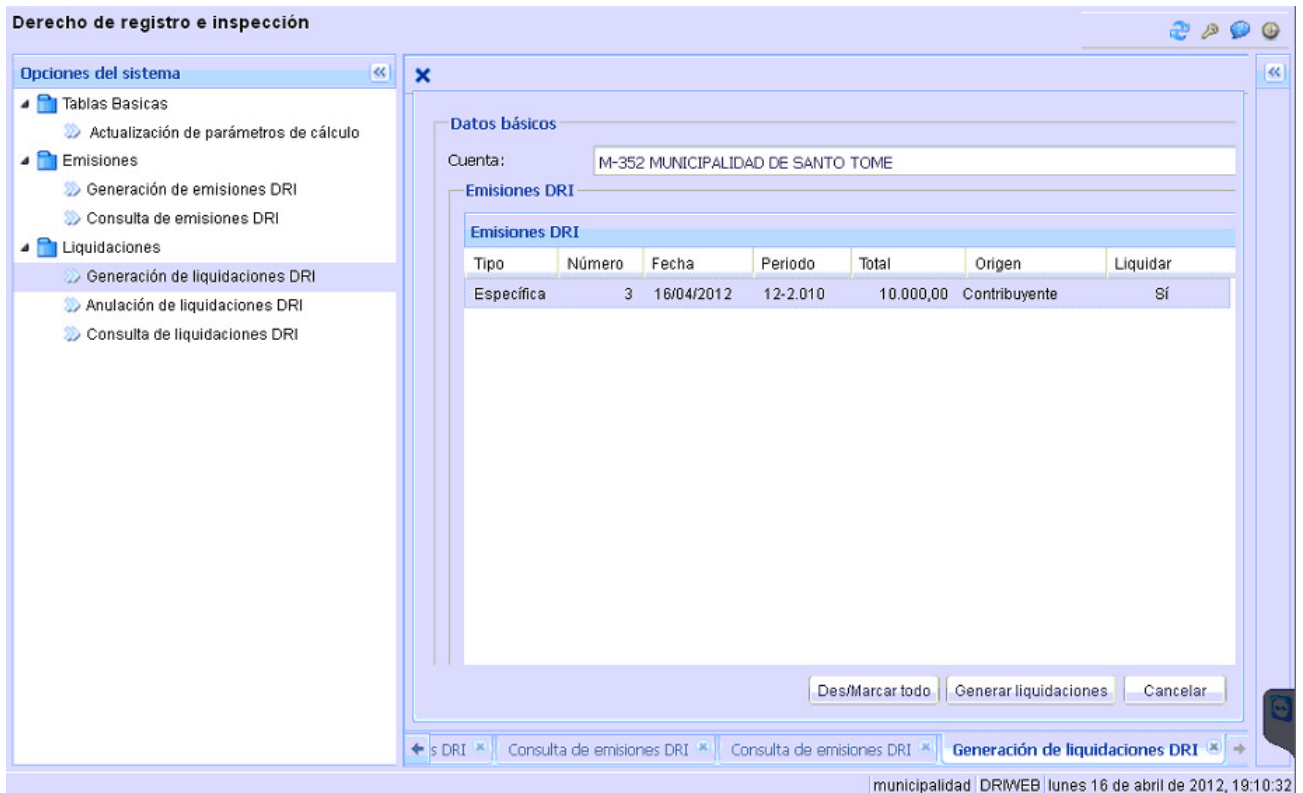
Seleccionada la cuenta con la que desea operar, el módulo recupera y muestra en el área *Emisiones DRI*, todas las emisiones que están en estado **Confirmado**, quedan las que están en condición de ser liquidadas.

El usuario debe seleccionar la emisión que desea liquidar en la columna *Liquidar*. Por defecto, el sistema presenta a todas las emisiones tildadas para liquidar.

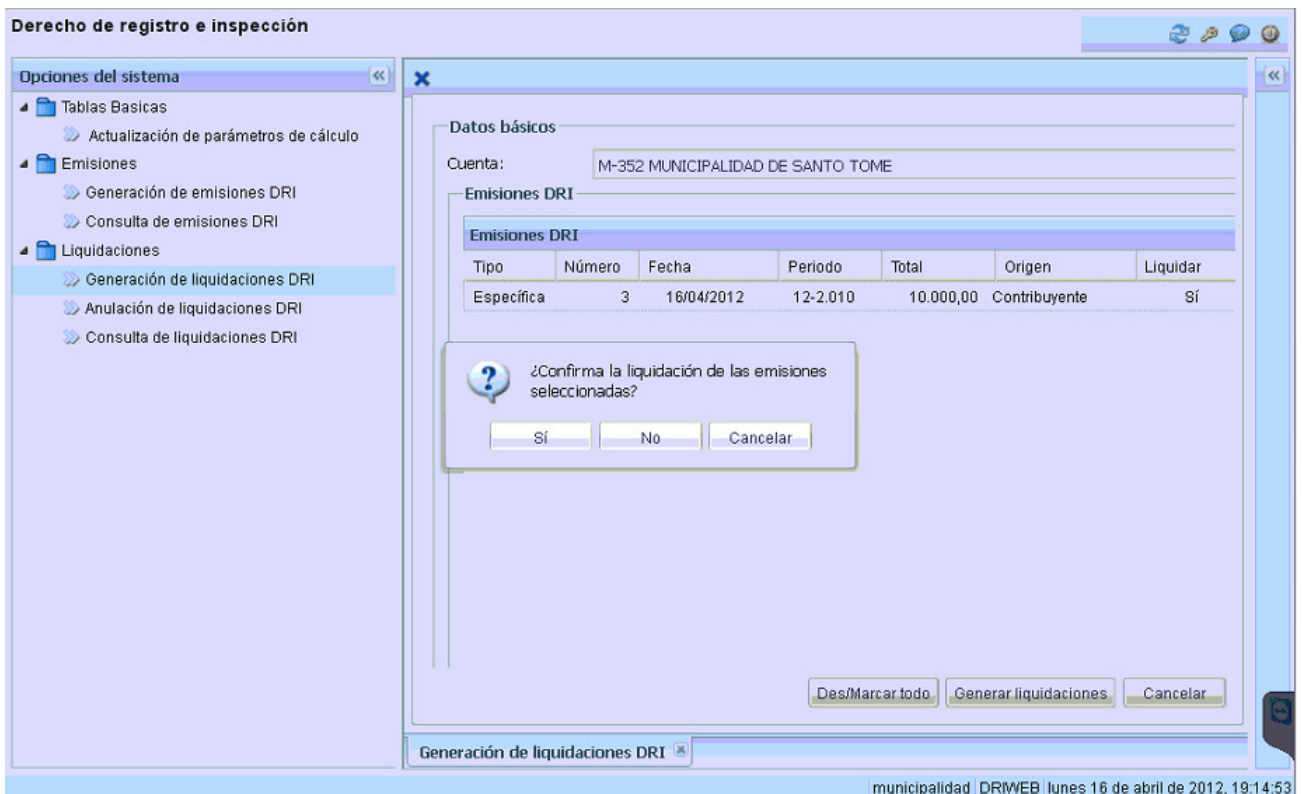
Se genera una liquidación diferente para cada emisión del tipo **Específica**, que son las que corresponden al derecho a tributar en un determinado período. En el caso que el contribuyente adeude más de un período, se crean tantas liquidaciones como emisiones haya marcado con **SI**.

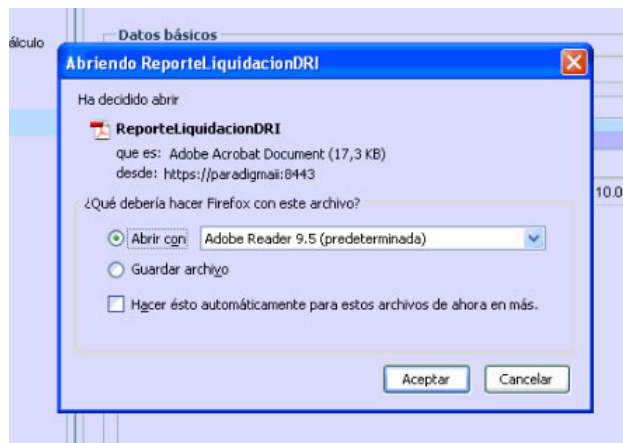
En el caso de indicar la liquidación de emisiones de tipo Genéricas, se crea una única liquidación con todas las emisiones marcadas para liquidar.

Si el contribuyente tiene a su favor Retenciones o Notas de crédito realizadas por la Municipalidad, las mismas son consideradas por sus saldos no utilizados para el cálculo del monto a pagar de las liquidaciones. Si el importe resultante del cálculo fuera de cero pesos, se da por pagada la liquidación y se cancela la emisión que la incluye.



Para generar finalmente la liquidación se debe pulsar el botón [Generar liquidaciones](#). De esta manera el sistema solicita al usuario la confirmación de la acción o su cancelación. De continuar con el proceso, el sistema genera un archivo de tipo PDF para cada liquidación generada. Este archivo es el que debe imprimir el contribuyente para pagar posteriormente la liquidación en una boca de pago habilitada.





La liquidación generada queda en estado **Confirmada**, manteniendo dicho estado hasta ser anulada o pagada.

Anulación de liquidaciones DRI

Anulación de liquidaciones DRI;

En este módulo el sistema permite la anulación de liquidaciones de emisiones DRI.

Si el contribuyente desea anular una liquidación pagada, por la necesidad de volver a generar la emisión del período correspondiente, el sistema generará una Nota de crédito a favor de la cuenta del contribuyente.

Derecho de registro e inspección

Opciones del sistema

- Tablas Basicas
 - Actualización de parámetros de cálculo
- Emisiones
 - Generación de emisiones DRI
 - Consulta de emisiones DRI
- Liquidaciones
 - Generación de liquidaciones DRI
 - Anulación de liquidaciones DRI
 - Consulta de liquidaciones DRI

Datos básicos

Cuenta: M-352 MUNICIPALIDAD DE SANTO TOME

Liquidaciones DRI

Número	Fecha	Total	Origen	Anular
70	16/04/2012	10.000,00	Contribuyente	No
66	12/04/2012	10.000,00	Contribuyente	No

Anterior Siguiente Des/Marcar todo Anular liquidaciones Cancelar

Anulación de liquidaciones DRI

https://paradigmali:8443/sigimstweb/# municipalidad DRWEB | lunes 16 de abril de 2012, 19:16:23

Consulta de liquidaciones DRI

Consulta de liquidaciones DRI:

En este módulo el sistema permite consultar los datos de las liquidaciones generadas de una cuenta.

El usuario puede seleccionar para la consulta uno o todos los estados en que se encuentran las liquidaciones (Confirmada, Anulada o Pagada).

Una vez establecidos los criterios de búsqueda, se debe pulsar el botón **Recuperar**, de esta manera el sistema muestra todas las liquidaciones que cumplen con las condiciones seleccionadas.

Derecho de registro e inspección

Opciones del sistema

- Tablas Basicas
 - Actualización de parámetros de cálculo
- Emisiones
 - Generación de emisiones DRI
 - Consulta de emisiones DRI
- Liquidaciones
 - Generación de liquidaciones DRI
 - Anulación de liquidaciones DRI
 - Consulta de liquidaciones DRI

Datos básicos

Cuenta: M-352 MUNICIPALIDAD DE SANTO TOME

Estado: Confirmado

Recuperar

Liquidaciones DRI

Número	Fecha	Período (mes-año)	Total	Origen	Estado
70	16/04/2012	12-2.010	10.000,00	Contribuyente	Confirmado
66	12/04/2012	12-2.011	10.000,00	Contribuyente	Confirmado

Fila 1

< Anterior Siguiente > Des/Marcar todo Imprimir Cancelar

Anulación de liquidaciones DRI Consulta de liquidaciones DRI

municipalidad DRWEB | lunes 16 de abril de 2012, 19:17:38

Los datos informados son: *Número de liquidación, fecha de generación, período, monto total, origen de la creación y estado actual* .

Si el usuario lo desea puede marcar una o varias liquidaciones recuperadas para imprimirlas.